



# *ISign+*

## Configuration Guide

OTP 등록가이드

*ISign+ Configuration Guide - CS*

*Copyright 1997-2017 Penta Security Systems, Inc. All rights reserved*

*ISign+ 프로그램 및 상표, 본 설명서의 저작권은 펜타시큐리티시스템(주)에 있습니다.*

*본사의 허락 없이 ISign+의 무단 복제, 상표의 무단 사용, 그리고 본 설명서의 일부 또는 전체를 무단 복사, 전재하실 수 없습니다.*

### *본사*

*서울특별시 영등포구 여의도 25-11 한진 해운빌딩 20층*

*TEL : 02.780.7728 FAX : 02.786.5281*

*www.pentasecurity.com*

*펜타시큐리티시스템(주)*

### *일본지사*

*도쿄도 미나토구 아카사카 3-2-8 아센도 아카사카 빌딩 3층*

*TEL: 81.3.5573.8191 FAX: 81.3.5573.8193*

*www.pentasecurity.co.jp*

*Penta Security Systems K.K*

*ISIGN+\_CONFIGURATION\_GUIDE\_CS\_KR\_20140904.DOC*

*| 만든 사람들 |*

*작성 및 편집: ISign+ 팀*

*표지 및 편집: 디자인: VS 팀*

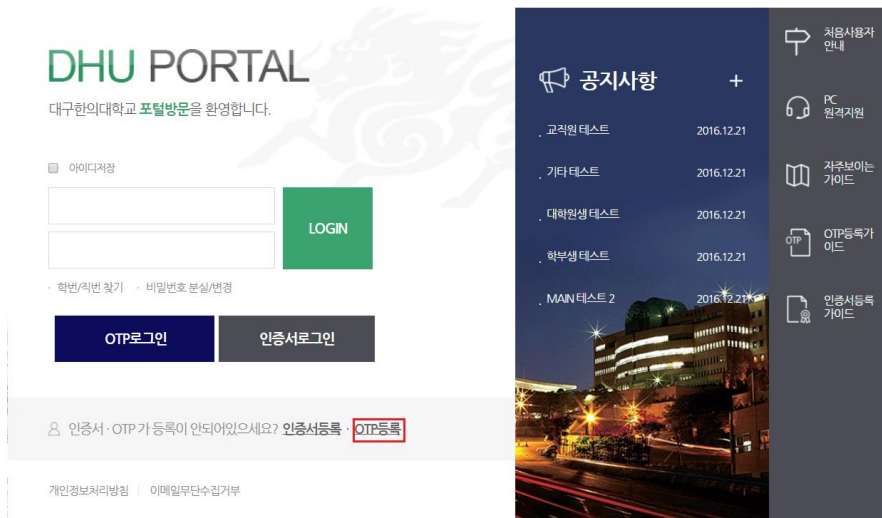
*검수: 제품혁신*

## ISign+ OTP 등록가이드

ISign+에서 OTP (One Time Password)사용을 위해서는 우선 OTP 등록 과정을 거쳐야 합니다. 해당 문서는 OTP로그인을 위한 OTP등록 과정을 기술한 가이드 문서입니다.



- 1)** 모바일 앱 다운로드가 최우선으로 진행되어야 합니다. (iOS와 안드로이드 환경을 모두 지원하고 있습니다.)



**DHU PORTAL**  
대구한의대학교 포털방문을 환영합니다.

아이디/비밀번호 입력 후 **LOGIN** 버튼을 클릭합니다.

학번/학번 찾기 · 비밀번호 분실/변경

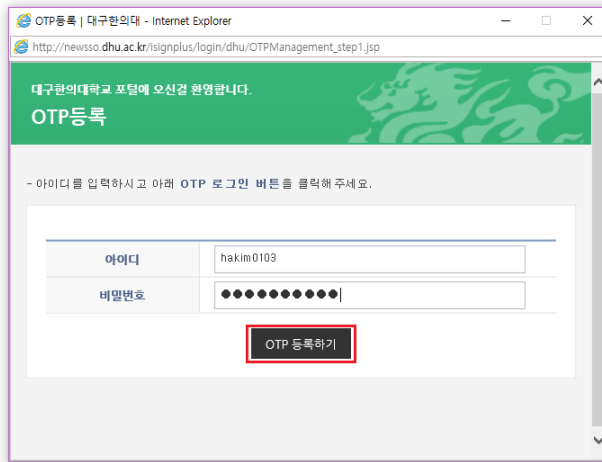
**OTP로그인**    **인증서로그인**

인증서·OTP가 등록이 안되어있으세요? [인증서등록](#) · [OTP등록](#)

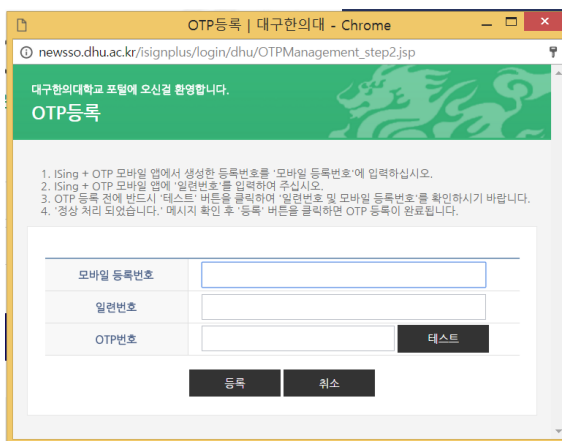
개인정보처리방침 | 이메일무단수집거부

- 공지사항
- 공직원
- 자주보는 가이드
- OTP등록가이드
- 인증서등록 가이드


- 2)** 포털 로그인 페이지의 **OTP등록** 링크를 누릅니다.



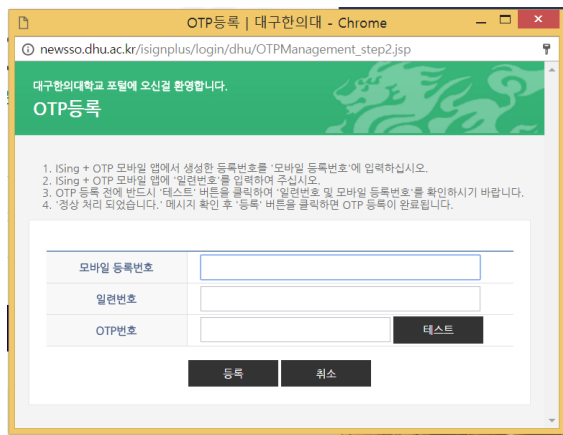
- 3) OTP등록창이 나타나면 포털에서 사용중인 ID와 Password를 입력하신 후 **OTP등록하기** 버튼을 누릅니다.



- 4) 그러면 다음과 같은 창이 나타납니다. 그럼 일단 이 창을 그대로 열어 놓고 모바일 앱을 실행시킵니다. (다음 과정에서 자세히 설명)

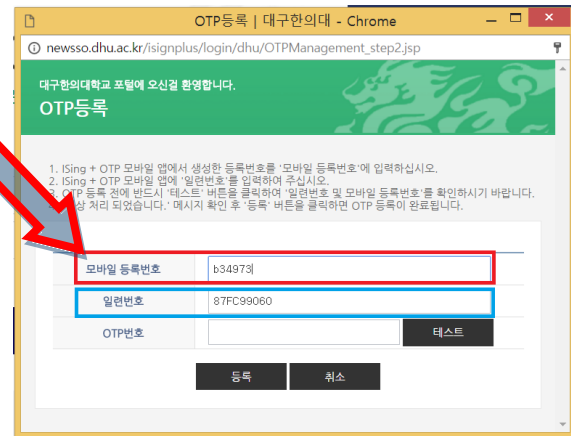
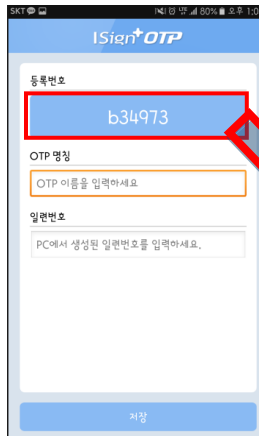


&lt;모바일&gt;

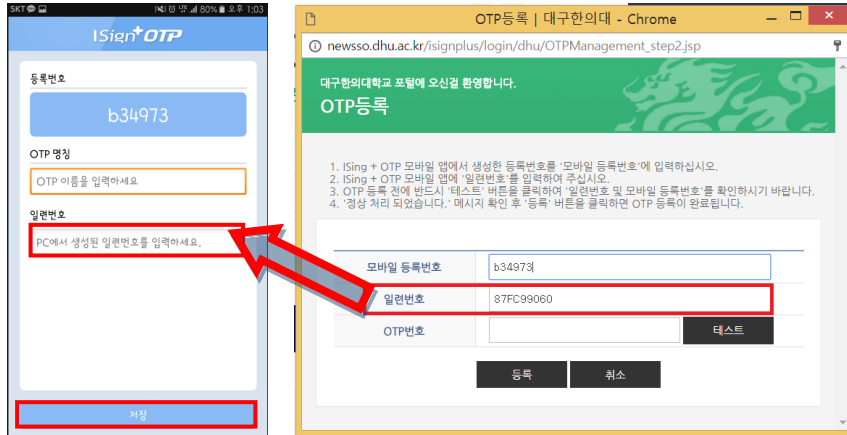


&lt;PC&gt;

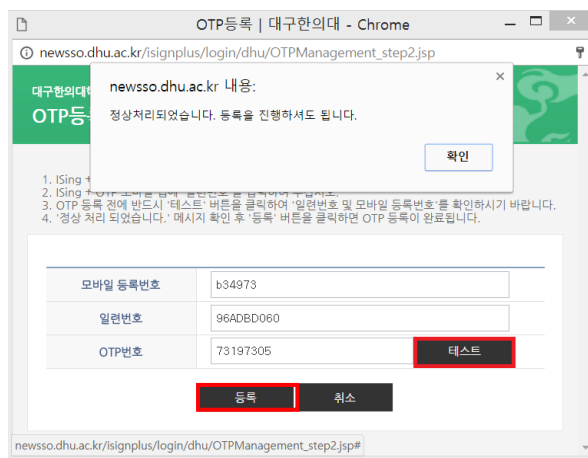
- 5) 모바일 앱을 실행시키면 등록번호를 입력하기 위해 다운로드한 앱을 실행시키고 좌측 그림처럼 추가(+) 버튼을 누른후)



- 6) 모바일 앱의 등록번호를 PC의 OTP등록창의 모바일등록번호를 똑같이 입력합니다. (OTP명칭은 임의대로 넣어줍니다)



- 7) PC의 창에서 생성된 일련번호를 모바일 화면의 일련번호 창에 입력한 후 **저장** 버튼을 누릅니다.



- 8) 모바일 앱에서 생성된 OTP번호를 OTP번호 창에 넣고 **테스트**를 진행하고 정상처리되었다는 팝업창이 나타나면 하단의 **등록** 버튼을 눌러 등록합니다.

## DHU PORTAL

대구한의대학교 포털방문을 환영합니다.

아이디자랑

아이디 hakim0103	<input type="button" value="X"/>	<input type="button" value="LOGIN"/>
비밀번호 ●●●●●●●●		

· 학번/직번 찾기 · 비밀번호 분실/변경

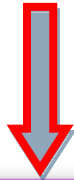
인증서 · OTP가 등록이 안되어있으세요? [인증서등록](#) · [OTP등록](#)

[개인정보처리방침](#) | [이메일무단수집거부](#)

### 공지사항

- 교직원 테스트 2016.12.21
- 기타 테스트 2016.12.21
- 대학입생 테스트 2016.12.21
- 학부생 테스트 2016.12.21
- MAN테스트 2 2016.12.21

- 
- 
- 
- 
-



OTP로그인 | 대구한의대 - Internet Explorer

http://portal.dhu.ac.kr/dhu/jsp/login/otp\_login.jsp

대구한의대학교 포털에 오신걸 환영합니다.

### OTP로그인

- 아이디를 입력하시고 아래 OTP 로그인 버튼을 클릭해 주세요.

아이디	<input type="text" value="hakim0103"/>
OTP번호	<input type="text"/>

9) 정상적으로 등록을 마친 후 모바일 앱에서 생성된 OTP번호를 OTP번호 창에 넣고 **OTP로그인** 버튼을 눌러 로그인할 수 있습니다.